

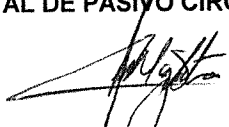


TRIBUNAL ELECTORAL DEL ESTADO DE JALISCO

Estado de Cambios en la Situación Financiera

Al 30 de Abril de 2016

	ORIGEN	ORIGEN	APLICACIÓN
	Abril 2016.	Abril 2015.	
ACTIVO			
ACTIVO CIRCULANTE			
Efectivo y Equivalentes	6,761,941	6,161,361	600,580
Derechos a Recibir Efectivo o Equivalentes	0	0	0
Derechos a Recibir Bienes o Servicios	0	0	0
Inventarios	0	0	0
Almacenes	269,265	293,646	- 24,381
Estimación por Pérdidas o Derechos de Activos Circulantes	0	0	0
Otros Activos Circulantes	0	0	0
TOTAL DE ACTIVO CIRCULANTE	7,031,206	6,455,008	576,198
ACTIVO NO CIRCULANTE			
Inversiones Financieras a Largo Plazo	0	0	0
Bienes a Recibir Efectivo o Equivalentes a Largo Plazo	0	0	0
Bienes Inmuebles, Infraestructura y Construcciones en proceso	0	0	0
Bienes Muebles	2,321,747	2,126,152	195,595
Activos Intangibles	0	0	0
Depreciación, Deterioro y Amortización Acumulada de Bienes	- 806,377	- 376,778	- 429,599
Activos Diferidos	0	0	0
Estimación por Pérdida o Deterioro de Activos no Circulantes	0	0	0
Otros Activos no Circulantes	0	0	0
TOTAL DE ACTIVO NO CIRCULANTE	1,515,370	1,749,374	- 234,004
TOTAL DE ACTIVOS	8,546,576	8,204,382	342,195
PASIVO			
PASIVO CIRCULANTE			
Cuentas por Pagar a Corto Plazo	2,500,865	71,524	2,429,341
Documentos por Pagar a Corto Plazo	0	0	0
Porción a Corto Plazo de la Deuda Pública a Largo Plazo	0	0	0
Títulos y Valores a Corto Plazo	0	0	0
Pasivos Diferidos a Corto Plazo	0	0	0
Fondos y Bienes de Terceros en Garantía y/o Administración a Corto Plazo	0	0	0
Provisiones a Corto Plazo	511,245	429,065	82,180
Otros Pasivos a Corto Plazo	2,934,827	2,061,480	872,847
TOTAL DE PASIVO CIRCULANTE	5,946,436	2,562,069	3,384,367

e

PASIVO NO CIRCULANTE			
Cuentas por Pagar a Largo Plazo	0	0	0
Documentos por Pagar a Largo Plazo	0	0	0
Deuda Pública a Largo Plazo	0	0	0
Pasivos Diferidos a Largo Plazo	0	0	0
Fondos y Bienes de Terceros en Garantía y/o en Administración a Largo Plazo	0	0	0
Provisiones a Largo Plazo	0	0	0
TOTAL DE PASIVO NO CIRCULANTE	0	0	0
TOTAL DE PASIVOS	5,946,436	2,562,069	3,384,367
HACIENDA PÚBLICA/ PATRIMONIO			
HACIENDA PÚBLICA/PATRIMONIO CONTRIBUIDO			
Aportaciones	0	0	0
Donaciones de Capital	-	-	0
Actualización de la Hacienda Pública/Patrimonio	0	0	0
TOTAL HACIENDA PÚBLICA/PATRIMONIO CONTRIBUIDO	-	-	-
HACIENDA PÚBLICA/PATRIMONIO GENERADO			
Resultado del Ejercicio (ahorro/Desahorro)	571,652	3,561,128	- 2,989,476
Resultado de Ejercicios anteriores	2,028,488	2,081,185	- 52,697
Revalúos	0	0	0
Reservas	0	0	0
Rectificaciones de Resultados de Ejercicios Anteriores	0	0	0
TOTAL HACIENDA PÚBLICA /PATRIMONIO GENERADO	2,600,140	5,642,313	- 3,042,172
EXCESO O INSUFICIENCIA EN LA ACTUALIZACION DE LA HACIENDA PÚBLICA/PATRIMONIO			
Resultado por posición Monetaria	0	0	0
Resultado por Tenencia de Activos no Monetarios	0	0	0
TOTAL DE PASIVO Y HACIENDA PÚBLICA/PATRIMONIO	\$ 8,546,576	\$ 8,204,382	\$ 342,195