

TRIBUNAL ELECTORAL DEL ESTADO DE JALISCO


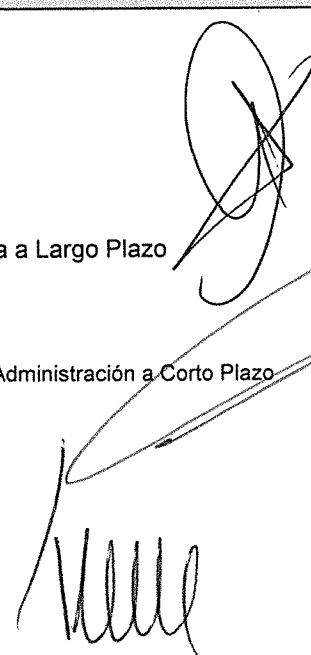
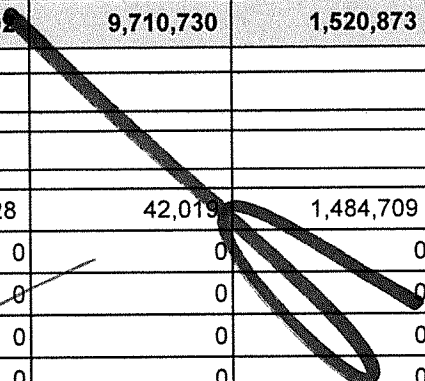
Estado de Cambios en la Situación Financiera

Al 30 de Junio de 2016

	ORIGEN	ORIGEN	APLICACIÓN
	Junio 2016.	Junio 2015.	
ACTIVO			
ACTIVO CIRCULANTE			
Efectivo y Equivalentes	9,535,833	7,734,897	1,800,936
Derechos a Recibir Efectivo o Equivalentes	0	0	0
Derechos a Recibir Bienes o Servicios	0	0	0
Inventarios	0	0	0
Almacenes	252,302	243,998	8,304
Estimación por Pérdidas o Derechos de Activos Circulantes	0	0	0
Otros Activos Circulantes	0	0	0
TOTAL DE ACTIVO CIRCULANTE	9,788,135	7,978,895	1,809,239
ACTIVO NO CIRCULANTE			
Inversiones Financieras a Largo Plazo	0	0	0
Bienes a Recibir Efectivo o Equivalentes a Largo Plazo	0	0	0
Bienes Inmuebles, Infraestructura y Construcciones en proceso	0	0	0
Bienes Muebles	2,321,747	2,178,342	143,404
Activos Intangibles	0	0	0
Depreciación, Deterioro y Amortización Acumulada de Bienes	- 878,279	- 446,508	- 431,771
Activos Diferidos	0	0	0
Estimación por Pérdida o Deterioro de Activos no Circulantes	0	0	0
Otros Activos no Circulantes	0	0	0
TOTAL DE ACTIVO NO CIRCULANTE	1,443,468	1,731,834	- 288,367
TOTAL DE ACTIVOS	11,231,603	9,710,730	1,520,873
PASIVO			
PASIVO CIRCULANTE			
Cuentas por Pagar a Corto Plazo	1,526,728	42,019	1,484,709
Documentos por Pagar a Corto Plazo	0	0	0
Porción a Corto Plazo de la Deuda Pública a Largo Plazo	0	0	0
Títulos y Valores a Corto Plazo	0	0	0
Pasivos Diferidos a Corto Plazo	0	0	0
Fondos y Bienes de Terceros en Garantía y/o Administración a Corto Plazo	0	0	0
Provisiones a Corto Plazo	1,123,677	920,389	203,288
Otros Pasivos a Corto Plazo	4,277,118	3,059,552	1,217,566
TOTAL DE PASIVO CIRCULANTE	6,927,523	4,021,960	2,905,563

M...

M...

PASIVO NO CIRCULANTE			
Cuentas por Pagar a Largo Plazo	0	0	0
Documentos por Pagar a Largo Plazo	0	0	0
Deuda Pública a Largo Plazo	0	0	0
Pasivos Diferidos a Largo Plazo	0	0	0
Fondos y Bienes de Terceros en Garantía y/o en Administración a Largo Plazo	0	0	0
Provisiones a Largo Plazo	0	0	0
TOTAL DE PASIVO NO CIRCULANTE	0	0	0
TOTAL DE PASIVOS	6,927,523	4,021,960	2,905,563
HACIENDA PÚBLICA/PATRIMONIO			
HACIENDA PÚBLICA/PATRIMONIO CONTRIBUIDO			
Aportaciones	0	0	0
Donaciones de Capital	-	-	0
Actualización de la Hacienda Pública/Patrimonio	0	0	0
TOTAL HACIENDA PÚBLICA/PATRIMONIO CONTRIBUIDO	-	-	-
HACIENDA PÚBLICA/PATRIMONIO GENERADO			
Resultado del Ejercicio (ahorro/Desahorro)	2,275,592	3,607,585	- 1,331,993
Resultado de Ejercicios anteriores	2,028,488	2,081,185	- 52,697
Revalúos	0	0	0
Reservas	0	0	0
Rectificaciones de Resultados de Ejercicios Anteriores	0	0	0
TOTAL HACIENDA PÚBLICA /PATRIMONIO GENERADO	4,304,080	5,688,770	- 1,384,690
EXCESOS O INSUFICIENCIA EN LA ACTUALIZACION DE LA HACIENDA PÚBLICA/PATRIMONIO			
Resultado por posición Monetaria	0	0	0
Resultado por Tenencia de Activos no Monetarios	0	0	0
TOTAL DE PASIVO Y HACIENDA PÚBLICA/PATRIMONIO	\$ 11,231,602	\$ 9,710,730	\$ 1,520,872